



**Будьте
осторожны
на дорогах!**



Знаешь ли ты ПДД?



ПРАВИЛА ДОРОЖНОГО ДВИЖЕНИЯ



Если красный
свет горит,
Это значит
путь закрыт!



Желтый -
подожди чуть-чуть,
Будь готов
продолжить путь!



А зелёный свет
горит,
Это значит
путь открыт!





Виды пешеходных переходов



наземный



подземный



Пешеход, пешеход,
Помни ты про персход:
Подземный и наземный,
Похожий на зебру,
Знай, что только переход
От машин тебя спасет.



**Много есть различных знаков-
Эти знаки нужно знать,
Чтобы правил на дороге
Никогда не нарушать.**



ДОРОЖНЫЕ ЗНАКИ

ПРЕДУПРЕЖДАЮЩИЕ знаки

Предупреждают о характере опасности и приближении к опасному участку дороги



Светофорное регулирование



Пешеходный переход



Осторожно, дети



Знаки ПРИОРИТЕТА

Указывают очередность проезда и пересечения отдельных участков дороги



Главная дорога



Уступи дорогу



Стоп



ЗАПРЕЩАЮЩИЕ знаки

Ограничивают движение



Движение на велосипедах запрещено



Движение пешеходов запрещено



Въезд запрещён



ПРЕДПИСЫВАЮЩИЕ знаки

Вводят или отменяют режимы движения



Велосипедная дорожка



Пешеходная дорожка



Пешеходный переход



ИНФОРМАЦИОННЫЕ знаки

Информируют о расположении населённых и других объектов, о режимах движения



Подземный пешеходный переход



Надземный пешеходный переход



Тупик



Знаки СЕРВИСА

Сообщают о соответствующих объектах



Медпункт




Остановка



Пункт питания



Место отдыха



Для безопасности на дороге нужно знать эти знаки!





Ну, а теперь, все знаки,
Становитесь дружно в ряд
И все правила движенья
Расскажите для ребят.



Здесь наземный переход,
Ходит целый день народ.
Ты, водитель, не грусти,
Пешехода пропусти!



В дождь и в ясную погоду
Здесь не ходят пешеходы.
Говорит им знак одно:
"Вам ходить запрещено!"





Посреди дороги дети,
Мы всегда за них в ответе.
Чтоб не плакал их родитель,
Будь внимательней, водитель!



Знак запомните, друзья,
И родители, и дети:
Там, где он висит, нельзя
Ездить на велосипеде!



Знак "Дорожные работы":

Знак "дорожные работы".
Чинит здесь
дорогу кто-то.
Скорость
сбавить нужно
будет,
Там ведь на
дороге люди.




«ДЕТИ»



Я хочу спросить про знак,
Нарисован знак вот так:
В треугольнике ребята
Со всех ног бегут куда-то.
Мой приятель говорит:
« Детям путь сюда закрыт!»





Знак «Въезд запрещен»

Знак водителей страшает,
Въезд машинам
запрещает!
Не пытайтесь сгоряча
Ехать мимо кирпича!



**Этот знак нам
всем гласит:
въезда нет,
проезд закрыт!**



**Посмотри,
дорожный
знак!**

**Оповещает он,
Что здесь
запрещен
обгон!**



(запрещающий знак)



«Здесь ходить запрещено».

(запрещающий знак)

Если ты поставил ногу
На проезжую дорогу,
Обрати внимание,
друг:
Знак дорожный –
Красный круг,
Человек, идущий в
чёрном,
Красной чёрточкой
зачёркнут.
И дорога вроде, **НО...**



Железнодорожный переезд

Знак ребят предупреждает,
От несчастья ограждает:
«Переезд! Во всю гляди!
За шлагбаумом следи!



Пункт первой медицинской помощи

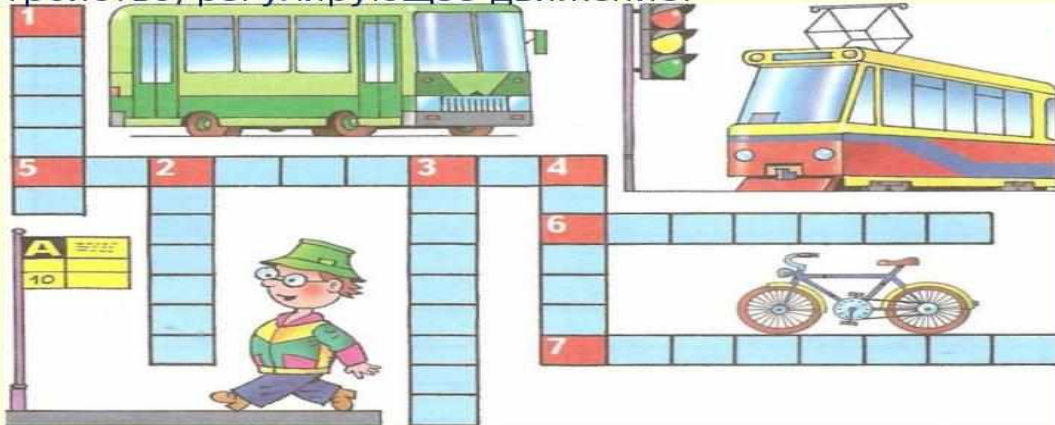
Если кто сломает ногу,
Здесь врачи всегда помогут.
Помощь первую окажут,
Где лечиться дальше скажут.




«Кроссворд»



1. Человек, идущий пешком.
2. Вид транспорта.
3. Двухколесный транспорт.
4. Вид транспорта на колесах.
5. Место, где пассажиры делают посадку и высадку из маршрутного транспорта.
6. Место для движения пешеходов.
7. Устройство, регулирующее движение.





Правила дорожные
Детям знать положено!
И не только твердо знать,
Но еще и соблюдать!
Будешь ты умен и смел,
А еще здоров и цел!



Смело шагайте по
улицам, дети, если вы
знаете правила эти!



Спасибо за внимание!

