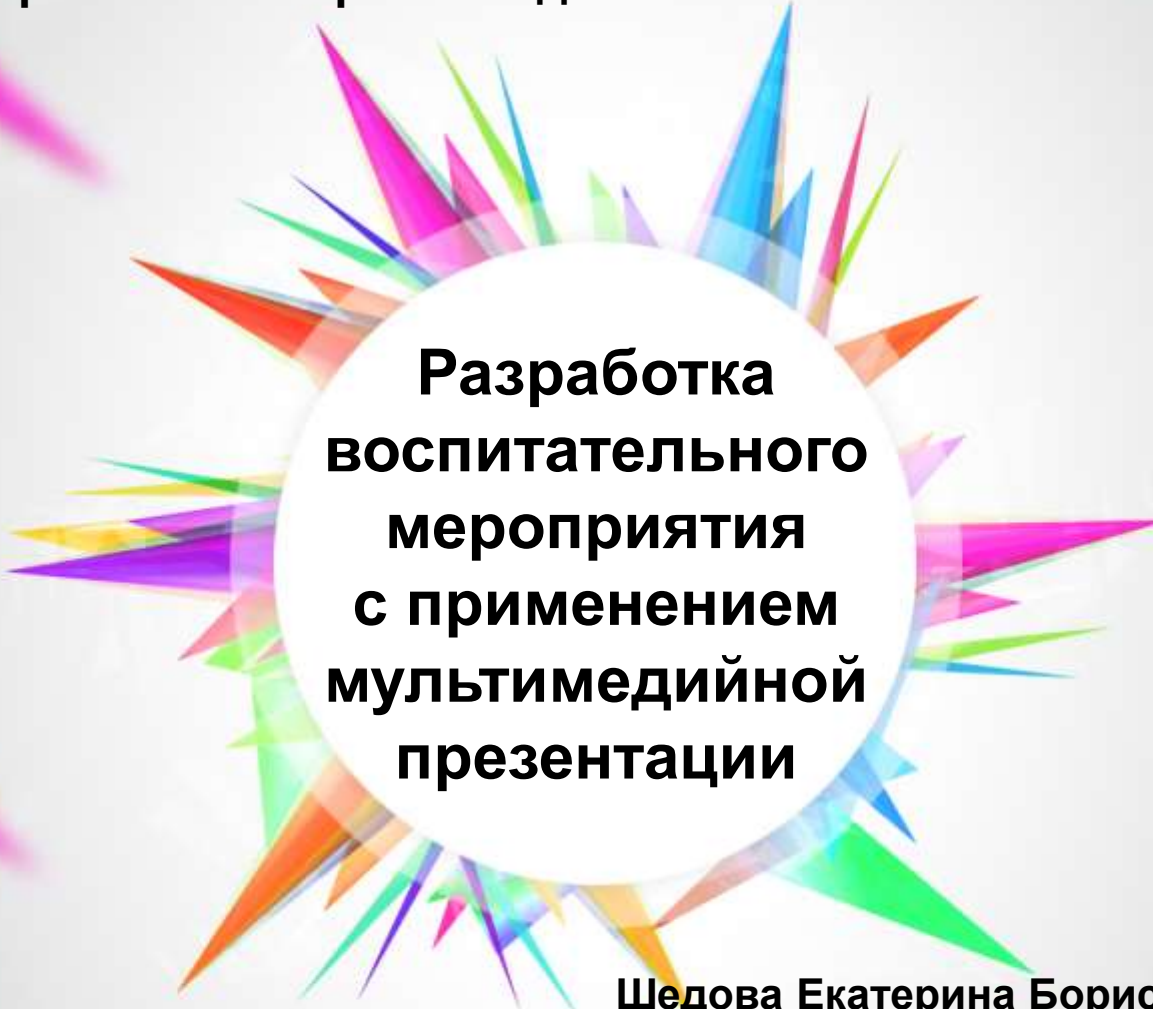


**Муниципальное бюджетное учреждение дополнительного образования  
Центр развития творчества детей и юношества «Полярис»**



**Разработка  
воспитательного  
мероприятия  
с применением  
мультимедийной  
презентации**

**Шедова Екатерина Борисовна  
педагог дополнительного образования  
МБОУ ДОД ЦРТДиЮ «Полярис»**

**24 ноября, 2021г.**

# Всё о Мончегорске знаю я!

## Первая часть – чтение стихов о Мончегорске

### 1 чтец

Север мой, земля моя родная!  
Милые суровые края.  
Кто живет на юге, не узнает  
Цену солнцу так, как знаю я.

### 2 чтец

Бесконечной и морозной ночью  
Вихри, вьюги мечутся, звеня,  
Но я знаю: солнце встанет точно,  
Выглянет, посмотрит на меня.

# Всё о Мончегорске знаю я!

Вторая часть – демонстрация презентации о Мончегорске

## Я ЗНАЮ ГОРОД МОНЧЕГОРСК!



**МУЗЕЙ ЦВЕТНОГО КАМНЯ  
ИМЕНИ В.Н. ДАВА**



# Всё о Мончегорске знаю я!

Третья часть – Интерактивная игра «Всё о Мончегорске знаю я!»

## Цифра 1

Что в переводе с саамского означает слово «мончес»?

- А. Красивый – ищите цифру 12
- Б. Прекрасный – ищите цифру 5

## Цифра 12


Вы абсолютно правы, Мончегорск в переводе с саамского «красивый город». Вы получаете букву «И». Бегите к цифре 6.

## Цифра 5

Наш Мончегорск действительно прекрасный город, но вам придется вернуться в пункт 1.

# Всё о Мончегорске знаю я!

Четвёртая часть – творческая мастерская





# Всё о Мончегорске знаю я!

Пятая часть – подведение итогов мероприятия

Ребята, сегодня мы вспомнили об известных достопримечательностях города Мончегорска.

Попробуйте сейчас в трёх словах выразить свое отношение к любимому городу.

# Правила дорожные знать каждому положено!

Перед началом мероприятия участники делятся на две команды – «Запрещающие знаки» и «Предупреждающие знаки».

Карточки для жеребьевки



ДВИЖЕНИЕ ВЕЛОСИПЕДОВ  
ЗАПРЕЩЕНО




ОБГОН ЗАПРЕЩЕН



РАЗВОРОТ ЗАПРЕЩЕН



ВЪЕЗД ЗАПРЕЩЕН



ДВИЖЕНИЕ ЗАПРЕЩЕНО




ДВИЖЕНИЕ ПЕШЕХОДОВ  
ЗАПРЕЩЕНО



ДЕТИ



ЖЕЛЕЗНОДОРОЖНЫЙ ПЕРЕЕЗД  
СО ШЛАГБАУМОМ



УСТУПИТЕ ДОРОГУ



СВЕТОФОРНОЕ РЕГУЛИРОВАНИЕ



СУЖЕНИЕ ДОРОГИ



ОПАСНЫЙ ПОВОРОТ

# Правила дорожные знать каждому положено!

Первая часть – демонстрация презентации «Странички истории ПДД»







# Правила дорожные знать каждому положено!

## Вторая часть – игра «Морской бой»

### Вопросы для команды

Вопрос	Ответ
Перечислите в каком порядке расположены сигналы светофора сверху вниз?	красный, желтый, зелёный
Что обозначает красный сигнал светофора?	«стоп», запрещает движение
Что обозначает желтый сигнал светофора?	«внимание», запрещает движение, и предупреждает о предстоящей смене сигналов
Что обозначает зелёный сигнал светофора?	«иди», разрешает движение
Как называется обустроенная или приспособленная и используемая для движения транспортных средств полоса земли либо поверхность искусственного сооружения, которая включает в себя одну или несколько проезжих частей, а также трамвайные пути, тротуары, обочины и разделительные полосы при их наличии?	дорога



# Правила дорожные знать каждому положено!

**Третья часть – подведение итогов игры и самого мероприятия**

Ребята, сегодня мы повторили основные правила, которые должны соблюдать пешеходы, велосипедисты, пассажиры.

Попробуйте сейчас одним предложением сформулировать (коротко и ясно) для чего же, по вашему личному мнению, нужны Правила дорожного движения.

Можно придумать слоган.

A vertical decorative bar on the left side of the slide, featuring a complex arrangement of overlapping, semi-transparent geometric shapes in various colors including yellow, green, orange, blue, and pink. The shapes are sharp and angular, creating a dynamic, crystalline effect.

**Спасибо за внимание!**