

Вопросы тестирования

Внимание:

1. Ничего не пишете на листе с заданиями!
2. Указывайте на всех листах с ответами свою фамилию.
3. Правильные ответы из раздела № 1 заносите в прилагаемую таблицу
4. По окончании ответов эти листы необходимо сдать преподавателю

Первый этап: тест

1 вопрос. *Что является лишним?*

1. Системный блок.
2. Клавиатура.
3. Парта.
4. Мышь.

2 вопрос. *Для чего нельзя использовать компьютер?*

1. Для хранения информации.
2. Для работы с информацией.
3. Для собирания пыли.
4. Для передачи данных.

3 вопрос. *Какое устройство в компьютере отвечает за обработку информации?*

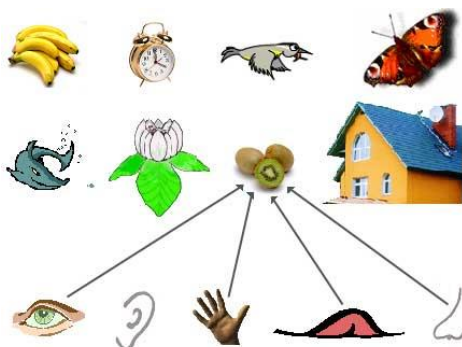
1. Мышь.
2. Процессор.
3. Клавиатура.
4. Мониторы.

Второй этап: «Кто быстрее ответит на десять вопросов информатики»

1. вопрос. *Для чего используется клавиатура?*
2. вопрос. *Какие объекты расположены на рабочем столе?*
3. вопрос. *Для чего используется компьютерное меню?*
4. вопрос. *Как открыть Главное меню?*
5. вопрос. *Как запустить Блокнот?*
6. вопрос. *Как запустить Калькулятор?*
7. вопрос. *Как называется ограниченная рамкой область экрана?*
8. вопрос. *Как можно переместить курсор на новую строку в тексте?*
9. вопрос. *Как выделить фрагмент текста?*
10. вопрос. *Какие способы завершения работы с программой вы знаете?*

Третий этап «Информация».



Покажи какими органами чувств воспринимается каждый из предметов на рисунке.



Все сведения, получаемые с помощью органов чувств называются: **ИНФОРМАЦИЕЙ**, так ли это?



Информация бывает разного вида.

Например:

Зрительная	Звуковая
	

Это зависит от того, какими органами чувств мы её воспринимаем.


Определи: какого вида следующая информация?

		МАМА	2002

Укажи буквами **Ч** (числовую), **Г** (графическую), **Т** (текстовую) информацию.

Четвертый этап «Назначение клавиш»

Проверь соответствует ли информация заданным клавишам?

Название клавиши	Назначение клавиши
• Enter	• Отмена режима работы программы
• Shift	• Удаление символа, под которым стоит курсор
• BackSpace	• Завершение ввода набранной строки
• Delete	• Перемещение курсора слева от курсора
• 	• Ввод знаков верхнего регистра.
• Esc	• Стирание символа, стоящего

Ответ:

Название клавиши	Назначение клавиши
------------------	--------------------

Enter	Ввод знаков верхнего регистра.
Shift	Стирание символа, стоящего слева от курсора.
BackSpace	Завершение ввода набранной строки
Delete	Перемещение курсора
←↕→	Отмена режима работы программы
Esc	Удаление символа, под которым стоит курсор



Ниже написаны слова. В них допущены ошибки. Найди их. С помощью соответствующих клавиш исправь ошибки.

Слова с ошибками	Клавиши	Слова без ошибок
ЦИПЛЁНОК	Del Ы	ЦЫПЛЁНОК
КРЫЩА		
ПАМЫДОР		
КРАКАДИЛ		
ПОРСЁНОК		
САММОЛЁД		
ЛОЦШАДЪ		